

Elektryczne przepływowe
podgrzewacze wody

PPVE Focus electronic

Pierwsze w Europie podgrzewacze
ze sterowaniem elektronicznym
i dotykowym panelem LCD

Najważniejsze zalety



Dotykowy panel LCD
Panel umożliwia nastawę temperatury oraz odczyt temperatury wody wlotowej, wylotowej, wielkości przepływu oraz aktualnie załączonej mocy.

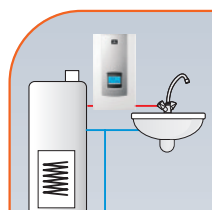


Sterowanie elektroniczne
Elektroniczny układ sterowania umożliwia precyzyjną regulację temperatury w zakresie 30 – 60°C z dokładnością do 1°C.

9/12/15 kW

18/21/24 kW


3 moce w jednym podgrzewaczu
Możliwość wyboru maksymalnej mocy (nie dotyczy 27 kW)



Możliwość dogrzewania wody wstępnie podgrzanej. Temperatura wody na zasilaniu do 70°C.



Blokada maksymalnej temperatury
Możliwość zaprogramowania maksymalnej temperatury np. w celu zabezpieczenia dzieci przed poparzeniem.



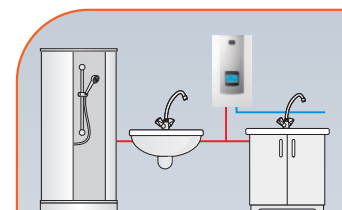
Pamięć 3 najczęściej używanych temperatur

Wymiary

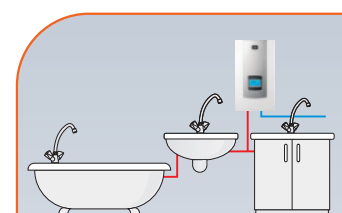


Ciśnienie wody 0,1 - 0,6 MPa
Przyłącze wodne Gw 1/2"
Stożek ochrony IP 25

Zastosowanie



od 12kW



od 18kW

Dane techniczne

Kod produktu	Moc znamionowa / zasilanie	Nominalny pobór prądu (A)	Minimalny przekrój przewodów (mm ²)	Wydajność (Δt=30°) (l/min.)
PPVE-09/12/15.FOCUS	9/12/15 kW / 400V 3~	3x13,0/17,3/21,7	4 x 1,5/2,5/2,5	4,3/5,8/7,2
PPVE-18/21/24.FOCUS	18/21/24 kW / 400V 3~	3x26,0/30,3/34,6	4 x 4/4/6	8,7/10,1/11,6
PPVE-27.FOCUS	27 kW / 400V 3~	3x39	4 x 6	13,0